

Vinter 2013

# clas ohlson

Spara  
**758**  
kronor  
Kuponger  
i tidningen

Lär dig  
ljussätta  
som  
proffsen

Platsbygg din hylla –  
Jodå, du klarar det!

ÅTERVINN  
OCH FÅ  
HÄRLIGA  
LAMPOR

BYGGETT  
LÅNGBORD

Hemma hos  
familjen  
Tauberman

**”Vi har renoverat  
fyra hus på sex år –  
och vi älskar det”**

Inspirationen \* Fixarglädjen \* Smarta tips \* Kreativa lösningar

# Rengör på djupet med **steam-mop deluxe**



**Ångan tar död på 99,9% av alla bakterier  
-utan tillsats av kemikalier!**

- Med Steam & Care är ångmoppsystemet så enkelt att du slipper 99,9% av alla bakterier och smittor.
- Extra ånga gör det bättre - tryck på knappen för 20% mer ånga för rengöring av smutsiga ytor.
- Sikker att använda på städappar och tillagade.vara såväl in ratten- så enkelt!
- Med smart funktioner klarar ångmoppsystemet även de svåraste problemen.
- Lästygler för att få ångmoppsystemet med tillbehör för rengöring av glas, speglar, ugn, grill, diskmaskin, kaffet, badkar, handfat, kraner och bänksatt.



Smart! Erbjuder ångmoppsystemet.



www.steam-mop.com



**STEAM & CARE**

Djuprengöring - ditt golv blir garanterat rent

\*Med Steam & Care Steam Mop er slippt 99,9% av alla vanligaste bakterier og smittor som du kan finne i ditt hjem, såsom Salmonella og E. Coli. Dette er et golv ångmoppsystem som er Steam Mop-systemet enligt golvbruksinstruksjoner i manualen.



ledare

# Vi har något för alla

**TIDNINGEN SOM DU HÅLLER** i din hand började med en önskan, att på ett inspirerande sätt berätta om det breda och prisvärda utbud vi har i våra butiker.

När en entreprenör med namnet Clas Ohlson, 1918 bestämde sig för att starta ett litet postorderföretag i Insjön, bestod utbudet enbart av teknikhandböcker. Idag driver vi fortfarande distanshandel, vi har 180 butiker i Sverige, Norge, Finland och Storbritannien, och vi har mer än 15 000 produkter i sortimentet.

Vi är stolta över att erbjuda produkter som löser vardagens alla små och stora praktiska problem. Vi är också stolta över den omfattande kvalitetssäkring som våra produkter har genomgått, och som vi kan erbjuda till riktigt bra priser genom att köpa in i stora volymer utan onödiga mellanhänder. Vårt motto är att välja kvalitet efter behov och där finns vår personal till hands för att guida till rätt produkt för uppgiften.

Clas Ohlson är en av de mest populära butikskedjorna i landet med många centrala lägen, för att finnas nära våra kunder. Dessutom har vår webbutik öppet dygnet runt där du när vårt fullständiga sortiment via din dator, surfplatta eller mobil.

Hos oss finns något för alla, oavsett om du är den händiga typen som vill köpa verktyg, om du vill ha en ny lampa, komplettera med några nya köksredskap eller bara vill fylla på med batterier och värmeljus i höstmörkret.

Med den här tidningen vill vi inspirera dig till att skapa en hemtrevlig och roligare tillvaro. Vi vill inspirera till att ta tag i de där projekten, oavsett om du är rutinerad snickare eller nybörjare. Vi är övertygade om att du kommer att hitta något som intresserar dig i denna tidning, precis som i våra butiker. Kom in och låt dig inspireras! Och du, gilla oss gärna på Facebook, där du hittar ytterligare inspiration.

Sema Schmidt,

Marknadschef Clas Ohlson Sverige

## Club Clas gör fixandet roligare

Gå med i Club Clas och få poäng för varje köp, smarta tips och klubbbrätter.

Ansök på [clasohlson.se](http://clasohlson.se) eller i närmaste butik.

club clas

## Skanna sidan!

I tidningen kan du få veta mer om hur projekt ska utföras eller få mer inspiration. Ladda ner gratisappen Shortcut Reader i din smartphone. Använd appen för att fota sidan och hamna direkt på [clasohlson.se](http://clasohlson.se)

**SUGEN PÅ ATT GÖRA** projekten i tidningen?

För att du ska få en uppfattning om svårighetsgraden har vi märkt projekten med C, där ett C är mycket enkelt och fem C är lite klurigare.



## TÄVLING: Vinn en kaffemaskin



Var med och tävla om kaffemaskinen **Melitta Caffeo Solo & Milk 20288** värd 4399 kronor. För att vara med och tävla, gå in på [clasohlson.se](http://clasohlson.se) och fyll i svaret på frågorna nedan i tävlingsformuläret. Glöm inte att fylla i övriga kontaktuppgifter. Lycka till! Senast den 12 januari 2014 behöver vi ditt bidrag. Eventuell vinstskatt betalas av vinnaren.

**Vad menas med singelkaffe?**

1. Kaffe på bönor från samma plantage.
- X. En enkel kopp kaffe.
2. Kaffebjudning för singlar.

**Hur många kataloger har Clas Ohlson givit ut sedan starten 1918?**

1. 95
- X. 99
2. 102

De vinnande bidragen utses av en tävlingsjury bestående av anställda hos Clas Ohlson. Beslutet går inte att överklaga. Vinnarna presenteras på [www.clasohlson.se](http://www.clasohlson.se) den 24 januari 2014.

## INNEHÅLL Vinter 2013

Långkok	4
Plats för projekt	5
Gråtoner	6
Personalen tipsar/ Energisäkra	8
Kura skymning	9
Åsa Wallenrud: "Jag älskar saker"	10
Träna hemma	13
Platsbyggd hylla	14
Bygg ett långbord	16
Hembakad glädje	19
Snickarglädje på Villavägen 3	20
Brandsäkra hemma	25
Ljussätt som proffsen	28
Skapa en anslagstavla	30
Gör trendigaste lampan	31
Värdekuponger	34

Omslagsfoto: Adam Haglund  
På omslaget: Klas Tauberman  
har kläder från Wrangler och  
Tommy Hilfiger. Sandras kläder  
kommer från Wrangler och  
Edwin.



En tidning från Clas Ohlson. Tidningen är gratis och finns finns i Clas Ohlsons butiker runtom i hela landet samt i digital form på [www.clasohlson.se](http://www.clasohlson.se). Clas Ohlsons magasin kommer ut i 1,2 miljoner exemplar. Tidningen trycks på Roto-Smeets i Nederländerna. Tidningen produceras av Spoon.

Redaktör Anna-Maria Stawreberg 08-442 96 30, [anna-maria.stawreberg@spoon.se](mailto:anna-maria.stawreberg@spoon.se). Art Director Andreas Nordenhed. Ansvarig utgivare Sema Schmidt, [sema.schmidt@clasohlson.se](mailto:sema.schmidt@clasohlson.se). Innehållet kan lagras/publiceras elektroniskt. Förbehåll mot detta accepteras i princip ej. Redaktionen tar inte ansvar för ej beställt material.

För annonsfrågor och bokningar, kontakta annonsansvarig Haig Daniels 070-444 10 12, [haig.daniels@spoon.se](mailto:haig.daniels@spoon.se). Vi reserverar oss för text-, informations- och prisjusteringar.

# LÅNGKOK

MÖRKT UTE? STANNA INNE OCH NJUT AV MATLAGNING. INVESTERA I NÅGRA NYA REDSKAP OCH ÄGNA DIG ÅT SLOWCOOKING.



**PASTAMASKIN** (34-1165) **599 kr.**  
Har du aldrig testat att göra egen pasta tidigare är det dags nu!



**KÖTTKVARN** (34-1768) **299 kr.**  
Mal din köttfärs själv eller gör dina egna korvar.



**KÖKSHANDDUK** (34-3561-2) **49 kr, 2-pack.** Fräscha handdukar kan man inte få tillräckligt av.



**GASBRÄNNARE** (30-8274-2) **199 kr.** Gör som proffsen och bränn av din crème brûlée för den där knapriga ytan.



**VÅG** (34-9679-2) **189 kr.** En rejäl köksvåg är ett måste i varje kök. Väger upp till 5 kilo, finns även i vitt.



## Tips:

Läs om trenden och hur slow cookern fungerar på [clasohlson.se](http://clasohlson.se)



**SLOW COOKER** (34-7870) **399 kr,** 3,5 l. Allt fler låter maten puttra länge. Slow cooker med tre lägen gör det lätt för dig.



**BLENDER** (34-1379-3) **399 kr.** Mixa smoothie, grönsakssoppa eller fruktjuice. Gott, nyttigt och roligt.



# PLATS FÖR PROJEKT



**1. Sladdlampa (36-2415) 99 kr. 2. Verktystavla (40-7251) 299 kr. 3. Skruvmejselsats (40-7442) 349 kr. 4. Rörtång (30-7206) 129 kr. 5. Filsats (40-7687) 79 kr. 6. Hörselskydd Peltor radio (40-8046) 899 kr. 7. Borrmaskin/skruvdragare Cotech, 18 V (40-8503) 799 kr. 8. Slipmaskin Cotech (40-8639) 279 kr. 9. Putshyvel (40-8184) 299 kr. 10. Skiftnyckel (40-8703) 179 kr. 11. Blocknyckelsats (40-7227) 249 kr. 12. Hammare (40-7700) 59 kr. 13. Tångsats (40-7144) 59 kr. 14. Brandsläckare 2 kg (36-5189) 399 kr. 15. Väggllocka (36-5341) 279 kr. 16. Cirkelsåg Cotech (40-8505) 399 kr. 17. Handsåg (30-8954) 219 kr. 18. Brynpasta (20-4415) 49 kr. 19. Arbetshandske (40-8266) 79 kr. 20. Verktystlåda (40-7072) 299 kr.**  
Snickarbänk samt trästege är privata.

# GRÅTONER

VITT I ALL ÄRA, MEN GRÅTT GER HEMMET MER KARAKTÄR. VI HAR SAMLAT IHOP DET FINASTE GRÅA JUST NU.



**BRÖDBURK (34-2287-1) 199 kr.**  
Förvara brödet i en gammal hederlig brödburk i ny tappning.



**FICKLAMPA (36-2996-3) 39 kr,**  
perfekt att lysa upp höstmörkret med, och så liten att den får plats i väskan.

**Tips:**  
Den praktiska LED-ficklampa tål regn och finns i flera fina färger på [clasohlson.se](http://clasohlson.se)!



**TVÄTTKORG (34-8050) 149 kr.**  
En ny tvättkorg i vintagestil gör stortvätten lite roligare.



**SKIFTNYCKEL (40-8703) 179 kr.**  
Med extra stor gripvidd och extra smala käftar för arbete i trånga utrymmen.



**LAMPGALLER (36-5259) 149 kr.**  
Avskalad lampa som passar i de flesta rum, finns även i vitt.



**4-LITERS KASTRULL (34-3178) 599 kr.** Investera i en rejäl kastrull från Coline och håll grytan kokande.



**FÖRVARINGSKORG (34-2315) 149 kr, 3-pack.** Samla hemmets alla pryglar i fina tygkorgar.





VICTORINOX

COMPANION FOR LIFE

NEW YORK CITY (USA), 2007

## GÅVAN

"De kommer att lyckas med hjälp av de här!" Med dessa ord, gav min far mig en svart läda innehållandes knivar från Victorinox. Jag skulle påbörja min kulinariska utbildning, var 16-år gammal och ville vara en något annat i världen än lek. Kritiska kom allt till mina tillgångars varje dag, ranson i världen. De följde mig överallt - genom hela min utbildning, över i Schweiz, sedan till USA när jag började på Conpton Place Hotel i San Francisco och slutligen till New York på Elbow Medicine Park Restaurant. De tog mig igenom svår och bra dagar och jag har speglat mycket med minnas från Victorinox, precis som min far ville.

David Heman, april 2007

Praktiskt från Victorinox är tillgångarna till livet. Vilka upplevelser har du haft med Victorinox-produkter? Berätta med dig av alla historier på [victorinox.com](http://victorinox.com)



KONTAKT: EGERT AG, INFO@EGERT.CH, WWW.EGERT.CH, 04-806 843 00

SWISS ARMY KNIVES | KITCHEN KNIVES | TIMEPIECES | TRAVEL GEAR | FLASHING | FRAGRANCES | WWW.VICTORINOX.COM

# PERSONALEN TIPSAR

## Så sänker du dina energikostnader!

Vintern står för dörren och kylan lämnar ofta spår i plånboken i form av högre elräkning. Vi frågade Clas Ohlsons personal om deras bästa tips på hur du kan sänka din energiförbrukning.



Dimbar LED-lampa, livslängd upp till 25 000 timmar. Varmvit, 7 W (motsvarar 40 W). **Pris 129 kr** (36-5375).

**”Jag har börjat med att byta ut lamporna i ett rum i taget.”**

### ANDERS HÅRD

Butikssäljare  
Clas Ohlson Östersund

– Mitt bästa tips är att i första hand byta ut gamla glöd- och halogenlampor till LED-belysning. Lamporna kostar lite mer men lönar sig i längden eftersom de knappt drar någon energi. Jag rekommenderar att satsa fullt ut på LED i stället för på lågenergilampor, även om de är billigare. Du får igen det. Jag har börjat med att byta ut lamporna i ett rum i taget. På så sätt behöver det inte kosta flera tusenlappar.

Fler tips, som kräver planering och en större budget, är att se över dina vitvaror som kyl, frys och spis. Är de av äldre modell kan du spara mycket på att byta ut dem mot energisnåla modeller. Om du äger en torktumlare, låt tvätten själv torka i stället, torktummlaren är en riktig energitjuv.

I hus som värms upp av el är ett tips att byta ut dina gamla radiatorer till nya oljelement. Dessa förbrukar mindre energi tack vare att de har termostat och håller värmen längre med hjälp av oljan i elementet.



Trådlös elenergimätare med optisk givare håller koll på din förbrukning så du ser hur du kan påverka den. **Pris 599 kr** (36-5041).

**”Försök stänga av alla apparater som står i standby läge.”**

### MARKEL MÅNSON

Säljansvarig  
Clas Ohlson Sickla

– Det första du bör göra är att ta reda på hur din elförbrukning faktiskt ser ut och sedan identifiera energibovarna. Börja med de enkla sakerna som att byta ut vanliga glödlampor till motsvarande LED, försök att tänka långsiktigt och miljömedvetet. Det kan handla om att försöka stänga av alla apparater som står i standby läge och släcka lampor i rum där ingen vistas för att slippa onödig energikonsumtion.

I stället för att brassa på med extra värmekällor som element bör du kanske se över din isolering och fönstertätning.

Om man ser till ett lite större perspektiv tycker jag också att det är viktigt att vi tänker på hur vi gör oss av med våra restprodukter. Källsortering är viktigt för att minska energiförbrukningen både lokalt och globalt!



Fjärrströmbrytarset, 3-pack Nexa, startset med tre mottagare och en fjärrkontroll, ansluts direkt till vägguttaget. **Pris 189 kr** (36-4602).

**”Jag använder själv Nexa och har sänkt mina elkostnader betydligt.”**

### JOHAN SKOOG

Säljansvarig  
Clas Ohlson Västra Frölunda:

– Något som jag rekommenderar för att sänka energianvändningen är systemen från Nexa. Med hjälp av en Nexa-mottagare kan du styra att all elektronisk utrustning i köket stängs av samtidigt eller aktivera vardagsrummets lampor på en gång, med hjälp av en enda knapptryckning. Det är en förbättring av det traditionella grenuttaget, som också fungerar bra och låter dig slippa ha dina elektroniska apparater på standby. Jag använder själv systemet och har sänkt mina elkostnader betydligt.

Du kan styra elprylarna med ett tellstick (36-4860, 999 kr) via mobiltelefonen.

Till jul är vi många som plockar fram extra belysning som stjärnor och slingor. Koppla dessa till en timer, så drar de inte el under dagen när det är ljusst.

Vill du sänka din vattenförbrukning vill jag slå ett slag för strålsamlaren, en liten pryl som du kopplar på din blandare och som spar upp till 40 procent vatten.



**Skanna sidan!**  
Se filmen om den trådlösa elenergimätaren på [clasohlson.se](http://clasohlson.se).



# KURA SKYMNING



- 1.** Eldkorg (31-5095) 299 kr. **2.** Ljusstake i betong, 23 cm (34-2298) 59 kr. **3.** Cafésät i rotting, 3 delar (31-5202) 1499 kr. **4.** Filt med ärmor (34-1000-1/2/3) 249 kr. **5.** Vattenkanna, 7,5 l (31-1914) 99 kr. **6.** Trälådor, stor (34-2190) 149 kr, liten 2-pack (34-2189) 119 kr. **7.** Ljuslykta i trä, 23 cm (34-2174) 79 kr. **8.** Ljushållare i betong, 8 cm (34-2426) 19 kr. **9.** Ljuslykta i betong, 23 cm (34-2427) 129 kr. **10.** Ljuslykta i metall/glas (34-2175) 49 kr.



# ”JAG ÄLSKAR SAKER SOM FÖRENKLAR VARDAGEN”

**Egentligen var Åsa Wallenrud inte särskilt teknikintresserad. Men sajten Lilla Gumman hade ett så provocerande namn att Åsa var tvungen att gå in och läsa. Nu är hon succésajtens teknikskribent med multimedia som specialområde.**

**H**ON ÄR UPPVUXEN MED teknik, eftersom hennes pappa ljudteknikern var en äkta tekniknörd. Ändå skulle det dröja tills Åsa Wallenrud passerat 30 innan hon själv skulle gå i hans fotspår.

I dag är hon en passionerad teknikälskare, kastar sig med glädje över olika nyheter och bloggar flitigt om teknikprylar, bland annat på sajten Lilla Gumman. Dessutom medverkar Åsa regelbundet i TV4:s Nyhetsmorgon, en fantastisk möjlighet att få testa nya, smarta prylar.

– Det här är ju det roligaste som finns. Jag älskar saker som underlättar vardagslivet och som gärna har lite oväntade användningsområden, konstaterar hon.

Det händer ofta att Åsa går runt och längtar efter att en produkt ska släppas och hon är väl medveten om att hon som prylbloggare har ett stort ansvar.

Bloggen [lillagumman.se](http://lillagumman.se) följs av tusentals potentiella användare och därför är det viktigt att varje produkt verkligen testas noga innan hon ger sitt utlåtande.

– Det här är något jag brinner för och gör på min fritid, vid sidan av mitt fasta jobb. Vi är fem tjejer som jobbar med Lilla Gumman och vi testar bara det vi själva är nyfikna på och tror är bra, säger Åsa.

Förutom multimediaprylar och teknik är bilar Åsas stora intresse. Hon testkör gärna bilar i olika samman-

hang och i våras deltog hon i utmaningen Full tank challenge där hon och motorbloggaren Håkan Nilsson körde varsin ny bil mellan Köpenhamn och Saint Tropez på bara en tank bensin.

– Jag körde en Peugeot 508 1,6 HDI och Håkan körde Volvo V60 D2. Vi klarade målet båda två, genom att köra klokt och göra rätt val.

**CHANSEN ATT ÅSA SKA** fastna för en produkt ökar markant om den är miljövänlig. Hon säger själv att hon gillar statistik och kan gå i gång på när man som användare ser hur mycket energi och pengar man kan spara genom att använda en produkt.

– Det allra bästa är när man har ett vardagsproblem som en pryl kan lösa, säger hon.

En nödvändig egenskap för Åsa är tålmod. Hon vill gärna själv pillar och testa sig fram i stället för att läsa om hur en pryl ska moternas eller användas i en instruktionsbok.

– Man får inte vara rädd för att prova sig fram själv, på så sätt lär man sig hur produkten fungerar, menar Åsa.

För närvarande väntar hon på att det ska hända mer på energisparfronten. Smarta lösningar som Internet gateway efergy engage hub (36-5041, 599 kr), där man kan följa hemmets energiförbrukning via sin mobiltelefon, är bara början på en spännande utveckling. ●





Bosch skruvdragare med pepparkvarn är självskriven i Åsas kök.

En pryl – flera användningsområden. Det gillar Åsa Wallenrud. Här är hennes favoriter på Clas Ohlson.

## Åsas 3 favoriter



### SILVERTEJP

(31-3414) 99 kr.  
"Silvertejp är helt oslagbart, man kan laga allt med den, snabbt och lätt. Jag klarar mig inte utan det, och har det alltid hemma."



### KÄRCHER FÖNSTERTVÄTT

(34-1362) 699 kr. "Den här batteridrivna fönsterskrapan suger upp smuts och gör rent det mesta: spishällen, köksluckorna och kaklet till exempel. Jag älskar den och använder den varje dag."



### BUNTBAND

(36-3442) 79 kr.  
"Buntband kan användas till mycket. Dra ihop kablar eller fästa klängväxter med. Finns i många färger. Mer praktiskt och prydligare än snören."

### Läs mer:

På nästa sida ger Åsa sina bästa multimediatips.



# Åsas bästa multimediatips

## Tips:

Perfekt när du använder mobilen som navigator.



**TARGUS LAPTOPSTÄLL** (38-3752)  
**299 kr.** Laptopställ med fläktar hjälper datorn att prestera mera.



## Tips:

Rymmer mängder av material, filmer, dokument, foton och musik.



**SEAGATE HÅRDDISK** (38-5419-3)  
**Dagspris.** Backup på din dator än billig försäkring.

## Tips:

Designa ditt eget mobilskal. Kolla hur på [clasohlson.se](http://clasohlson.se)



**EGET MOBILSKAL** (38-5517)  
**299 kr.** Bli ensam om ditt mobilskal genom att designa själv.

**SONY VINYLSPELARE** (38-5347) **999 kr.** Hederligt vinylknaster är något extra



# AEG ELCENTRALER OCH NORMKOMPONENTER



I Clas Ohlsons sortiment finner du 1, 2 och 3-radiga elcentraler för en snabb, säker och prisvärd installation. Behöver du komplettera med lösa komponenter så finns ett brett urval av kapslingar, automatsäkringar, jordfelsbrytare, huvudbrytare, personskyddsautomater, kontaktor mm. Alltid levererat med högsta kvalitet från AEG.

**AEG**



**FASTEUS**



# TRÄNA HEMMA!

**Skanna  
sidan!**

På [clasohlson.se](http://clasohlson.se)  
hittar du effektivt  
träningsprogram.



- 1. Lamphållare med tygsladd (36-4355) 69 kr. 2. Lampskärm (36-5418-9) 69 kr. 3. Crosstrainer Reebok (31-5481) 4995 kr. 4. Vattenflaska (34-7224-3) 79 kr. 5. Tavla (34-1947-2) 99 kr. 6. Hopprep m räknare (31-5556) 99 kr. 7. Pulsband (31-5449) 399 kr. 8. Träningsband (34-9151) 89 kr. 9. Låda (34-2190) 149 kr. 10. Kettlebell (31-5572-1/2/3/4) från 179 kr. 11. Hantel Reebok (31-5477/78/79) från 79 kr. 12. Handduk (34-7225-1) 129 kr. 13. Rockring (34-9152) 249 kr. 14. Dockningshögtagare m bluetooth (38-5345) 1295 kr. 15. Träningsband med handtag (31-5091) 99 kr. 16. Knäskydd (31-5473-1) 299 kr. 17. Yogamatta (34-8720) 249 kr. 18. Träningshjul (31-5035) 179 kr. 19. Gymboll (34-9154) 149 kr.**



**Tips:**  
Trendigaste  
lampan just nu hittar  
du på Clas Ohlsons  
byggavdelning för  
under hundralappen!  
(36-2415)

Gör olika mönster  
i skåpluckorna  
genom att fräsa  
eller borra.

**Tygkorg, (3-pack)** (34-2315), **149 kr.** **Förvaringskorg, (2-pack)** (34-2312), **79 kr.** **Trälåda, (2-pack)** (34-2189), **119 kr.** **Förvaringslåda, (34-1900-1/2), 49 kr.** **Förvaringslåda, (3-pack)** (34-2313), **149 kr.** **Rund burk (34-2052-3), 39 kr.** **Dekorationstejp, (3-pack)** (34-1494-1/2/4), **49 kr.** **Glas (34-2251-2), 29 kr.** **Ljusslingor (36-3330), 29 kr.** **Album (38-3798), 99 kr.**



# Platsbygg en bokhylla

**Skanna  
sidan!**  
På [clasohlson.se](http://clasohlson.se)  
hittar du ritningen.

## Vill du ge ditt hem ett lyft? Bygg en bokhylla med inbyggd belysning, perfekt anpassad till vardagsrummet.

**UTGÅ FRÅN RITNINGEN** som du hittar på [clasohlson.se](http://clasohlson.se), men anpassa måtten efter ditt rum. Såga ut delarna. **1**

Slipa alla vassa kanter, grundmåla och färdigmåla. **2** Låt delarna torka mellan strykningarna.

När delarna är målade är det dags att skruva ihop långsidorna med botten och toppen, **3** skruva sedan fast de mittersta långsidorna.

Skruva fast hyllplanen. Vi anpassade måtten efter de förvaringsbackar vi ville använda. **4** Dessutom monterade vi hyllplanen asymmetriskt, men det går självklart bra att montera dem symmetriskt om du hellre vill det.

Spackla alla skruvhål. Slipa spacket när det torkat och måla över med den färg du valt till hyllan.

För att få plats för en annorlunda belysning satte vi luckor framför några av hyllplanen. Markera hur du vill fräsa spåren i luckorna. Fräs

spåren med en överhandsfräs. **5** För att göra luckan med hål, markera var du ska borra, borra med en skedborr i den storlek du vill ha.

Måla luckorna, gärna i en avvikande färg. Låt torka. Skruva fast luckorna med små gångjärn och montera sedan magnetlåsen. **6**

Ljusslingorna fäste vi bakom luckarna med hjälp av lite silvertejp. Två till tre slingor per lucka brukar vara lagom.

Nästa steg är monteringsarbetet för att få hyllan på plats, börja med att lägga dit sockeln som är lika stor som botten på hyllan.

Ställ hyllan mot väggen och fäst den i sockeln med spikpistol eller skruv. **7** Montera övre sockeln på samma sätt, den kommer inte synas utan är enbart till för att kunna fästa taklisten.

Montera golv och taklister. **8** Gersåga hörnen och montera dessa med spikpistol.

**SVÅRIGHET:** CCCC

### TIDSÅTGÅNG:

6 tim+torktid

### VERKTYG:

KapGersåg	(40-8110)
Skruvdragare	(40-8503)
Spikpistol	(40-7980)
Tryckluft	(40-8310)
Tryckluftsslang	(40-8044)
Handöverfräs	(30-9313)
Frässtål	(30-9249)
Försänkare	(40-8466)
Spik	(40-8101)
Tumstock	(40-8176)
Penna	(31-4443)
Lim, 0,75 l	(34-1703)
Bits	(40-7539)
Borr	(30-9657)
Pensel	(40-6856)
Roller	(30-5117)
Handslipsats	(40-7425)
Skruv	(31-4592-8)

### Gör så här:



**1** Såga ut delarna



**2** Måla



**3** Skruva ihop delarna



**4** Montera hyllplan



**5** Gör mönstret



**6** Skruva fast dörrar



**7** Fäst socklar



**8** Montera lister



Doppa frukt  
i choklad till  
fredagsmyset!

**Tips:**

Lys upp vardagen  
med fina för-  
längningssladdar  
(36-5247-6/8)



# Bygg ett långbord

Skanna  
sidan!  
På [clasohlson.se](http://clasohlson.se)  
hittar du ritningen.

**Ett långbord är enkelt att bygga. Och roligt, eftersom du får en möbel som du kan utforma helt efter familjens behov.**

**BÖRJA MED ATT VÄLJA** ett virke som du gillar. Vi valde rejält plank, men kanske har du annat virke liggande? Oavsett vilket gör du bäst i att låte virket ligga inomhus och torka några dagar. Plockar du in det direkt från brädgården och börjar bygga finns det en risk att det slår sig.

Börja med att kanta plankorna med kniv. **1** Det rundar av hörnen och gör att bordet får ett lite ruffare utseende.

Märk ut och borra för att plugga ihop planken. Borra plugghål med 40–50 centimeters mellanrum. **2**

Sätt i stift för att få en markering på var nästa borrhåll på intilliggande plank ska sitta och borra sedan i den markeringen. **3** På så vis synkroniseras hålen.

Plugga med träplugg, sätt en liten klick trälim i varje hål för att låsa ihop virket. **4**

Upprepa proceduren med varje plank och sätt

dem sedan i spänn med ett par limknektar samt en bräda skruvad tvärs över. **5** Låt limmet torka.

Dags att montera benen. Vänd på skivan när limmet har torkat och förbered för benmonteringen. Vi valde stälben som vi monterade med vagnsbult, eftersom vi ville ha ett lite råare bord. Vill du ha andra ben kan du använda till exempel bockar.

Markera för bulthålen **6** och borra genom skivan. Passa samtidigt på att betsa bordsskivans undersida.

Montera stälbenen med vagnsbulten genom att knacka fast bulten med en hammare. Skruva fast med bricka och bult. **7**

Vänd på bordet och betsa skivans översida. **8** Vi har valt en betsför att bordet ska få lite patina samt en god inträngning i virket. Bordet behåller då sin färg även om det med tiden blir slitet. Låt torka.

**SVÅRIGHET:** ○○○○○

**TIDSÅTGÅNG:**

4 tim+torktid

**VERKTYG:**

Skruvdragare	(40-8503)
Kappersåg	(40-7956)
Limknekt	(30-7556)
Skiftnyckel	(30-1055)
Hammare	(40-7702)
Måttband	(34-8770)
Morakniv	(30-9633)
Pensel	(40-8313)

## Gör så här:



**1** Kanta plankan



**2** Borra



**3** Markera med stift



**4** Plugga med träplugg




**5** Spänn med limknekt



**6** Markera för bulthålen



**7** Montera benen



**8** Betsa skivan

# Gör egna godsaker!

Samla familjen och vännerna för en söt fredagskväll!



**3-VÄGS GRENUTTAG** (36-5247-6) **179 kr.** Blir en snygg detalj i ditt hem. Finns in flera fina färger.



**SOCKERVADDSMASKIN** (34-5068) **249 kr.** Gör din egen sockervadd genom att hålla i en sked med socker!



**KOLSYREMASKIN AQVIA** (34-1771) **599 kr.** Bubbelvatten på några sekunder, miljövänligt – och läskande gott!



**Skanna sidan!**

Sätt din egen prägel på lampan med My Choice. Se filmen på [clasohlson.se](http://clasohlson.se).

**Tips:**

Vill du göra egen glass? Läs mer på [clasohlson.se](http://clasohlson.se).

**Ljusstakar** (34-2298) **59 kr.** **Lampskärm Eglo My choice, 46 cm** (36-5442-1) **139 kr.** **3-vägs grenuttag orange** (36-5247-10) **179 kr.** **Pinnar till sockervadd, 4-pack** (34-5068-1) **10 kr.** **Glasflaska** (34-2092) **39 kr.** **Glas, 6-pack** (34-3523) **49 kr.** **Ljushållare** (34-2426) **19 kr.** **Ugnsform** (34-2420-1) **99 kr.** **Portionsform** (34-2419-1) **19 kr.**



**RÅNJÄRN OCH GLASSMASKIN** (34-2410) **499 kr.** Fixa såväl glass som strut själv! Perfekt dessert när du vill imponera på gästerna.



**CHOKLADFONTÄN** (34-1691) **299 kr.** Barnens favorit! Skär upp ett fat med frukt och låt alla doppa sina godbitar.



# HEMBAKAD GLÄDJE



**1.** Cake pops bakplåt (34-1403) **189 kr.** **2.** Glasburk (34-2052-3) **39 kr.** **3.** Glasburk (34-1938) **29 kr.** **4.** Ballongvisp (34-8852) **69 kr.** **5.** Vispskål (34-2077-1) **139 kr.** **6.** Måttsets (34-9968-1) **35 kr.** **7.** Elvisp (34-1277-2) **199 kr.** **8.** Bakform (34-2063) **99 kr.** **9.** Spritspåse (34-3339) **199 kr.** **10.** Kakmått, 4 st (34-4180) **49 kr.** **11.** Glasflaska (34-2090) **35 kr.** **12.** Mortel (34-8508) **199 kr.** **13.** Grillvante (34-6432) **119 kr.** **14.** Muffinsformar (34-2061) **69 kr.** **15.** Kökshandduk, 2-pack (34-3561-2) **49 kr.** **16.** Slickepott (34-2120-2/3) **39 kr.** **17.** Muffinsplåt (34-3340) **139 kr.**





Julpysslet börjar tidigt hos Taubermans. (Adventsstjärna 100 cm 36-5285-1, 179 kr).



# SNICKARGLÄDJE PÅ VILLAVÄGEN 3

**När andra lägger sig i soffan efter en dag på jobbet drar Sandra och Klas Tauberman på sig arbetsbrallorna och tar sig an någon nytt snickarprojekt. Resultatet: Ett unikt hus som förtrollat tusentals läsare på bloggen Villavägen 3.**

**F**YRA HUS PÅ SEX ÅR. Så många hus har Sandra och Klas Tauberman hunnit renovera från grunden. Och när man hör dem prata om sina projekt inser man att det som för många andra är ett nödvändigt ont, för paret Tauberman i stället handlar om en livsstil.

– Vi älskar att greja. Jag älskar inredning och Klas gillar att snickra. A perfect match, helt enkelt, konstaterar Sandra.

Har man läst bloggen inser man att det är sanning. Snickarglädjen och fixarlusten fullkomligen bubblar fram på bilderna och i texten. Ena dagen handlar det om att riva ut ett gammalt ekgolv från ett uthus och bygga ett gediget långbord av brädorna, andra dagen kan det handla om att fynda det perfekta designertyget på loppis eller ta fram den ultimata färgen till trappan.

– Vi kan inte hålla oss ifrån att greja här hemma. Det handlar väl till viss del om att göra vårt hem till en fin plats att vara på, både för oss i familjen och för vänner, men det handlar också om att vi faktiskt får energi av att fixa, berättar Sandra.

Ute lyser solen upp höstdagen. De tre barnen är i skolan på andra sidan häcken och Klas och Sandra lägger den sista handen vid husets stolthet, den 40 kvadratmeter stora vinterträdgården som äntligen blivit färdig. Trots den kyliga höstdagen känns det ombonat här inne. Kanske beror det på de orienta-

liska mattorna som täcker det brunbetsade trägolvet, de bekväma korgmöblerna eller också beror det på skenet från alla de levande ljusen från ljusstakar och ljuskronor.

Utmed fönsterväggen löper långa glashyllor med vackra flaskor som fångar upp solens strålar och i gjutna stora blomkrukor står övervintrande vinrankor.

– Här tillbringar vi massor av tid, vi försöker äta så många måltider vi kan här och vi har även sovit här varma höstnätter, säger Klas.

**SANDRA OCH KLAS PATRICIERHUS** från 1920-talet kryllar av både smarta och estetiska lösningar. En snabb rundvandring visar att det inte handlar om den traditionella inredningsstilen som man så ofta ser i inredningsreportage med borstat stål, vita väggar och oljad ek. Nej, här är det en mer murrig, mörk och hemtrevlig stil som gäller.





Kalla dagar går brasan varm.



Hos Taubermans sitter recepten direkt på väggen.



Zigge, Milion och Elma hänger gärna i det egna snickar-rummet.



En strömbrytare i gammal stil sätter prägel på rummet.

– Jag är ganska säker på min smak och vet vad jag gillar. Därför är det extra kul när man får positiva kommentarer om vårt hem och vår inredningsstil, säger Sandra.

Familjen tillbringar mycket tid hemma, och eventuella oavslutade renoveringsprojekt verkar inte stressa upp dem det allra minsta. Dessutom verkar fixar-lusten ha smittat av sig på barnen. Eller som Klas uttrycker sig:

– De vet ju inget annat... Vi har ju renoverat sedan de föddes. – Barnen har varit med och renoverat redan när de låg i magen. Jag kan berätta att det går alldeles utmärkt att amma och spackla samtidigt, säger Sandra och skrattar.

Förra julen fick Klas och Sandra ett slutgiltigt kvitto på att barnen inte tagit skada av föräldrarnas renoveringsiver. Tvärtom. Det verkar som om de tre barnen Tauberman kommer att växa upp till fullfjädrade hobysnickare, de också. Den julklapp föräldrarna hade planerat för sina tre barn var nämligen ett egen snickar-rum som de i största hemlighet förberett i källaren.

## ”Barnen har varit med och renoverat sedan de låg i magen”

– Vi tillbringade många timmar med att skruva upp hyllor, montera bord och pallar som skulle passa barnen, berättar Sandra, som under många års tid samlat på sig bra-att-ha-grejer: Vackra papper, fina snören, pärlor, gamla tapetbitar och annat. Pysselprylarna kompletterades med verktyg (tre av varje), spik, brädor och annat som behövs när man är i fixartagen.

Barnen lydde uppmaningen på skylten på källardörren där det stod ”Får inte öppnas av barn förrän den 24 december” och var därför extra nyfikna på vad Klas och Sandra sysslat med där nere. Under resten av jullovet såg föräldrarna inte röken av barnen, som i stället snickrade frenetiskt, och av projekten som fyller hyllorna i verkstan att döma har snickarlusten hållit i sig.

**ÄVEN OM FAMILJEN BARA** har bott på Villavägen 3 i ett år har de hunnit renovera sig igenom hela huset. Vissa partier har till och med hunnit med två omgångar, som väggen ovanför spisen i köket.






## Bygg själv:

Se hur du gör en platsbyggd bokhylla på sid 14.

Platsbyggda bokhyllor i biblioteket.



Villavägen 3 för nästan hundra år sedan.



Många tapetstuvor små blir till en ... anorlunda hall.



Till familjen hör även katten Lotus.



Valnötter från trädgårdens stora valnötsträd.

Där hade paret från början satt upp kakel från Marra-kech design, men efter några månader bestämde de sig för att riva ner kaklet och i stället montera upp vita hyllor och göra en vägg bestående av urrivna blad från en gammal kokbok som täcktes med glasskivor. Sandra hade fnulat länge på just detta, och blev nöjd med resultatet.

– Det blev ännu bättre än vad jag trott, men det var jobbigt att få upp listerna eftersom den ursprungliga lösningen med silikon inte fungerade. När vi var nästan färdiga tog listerna slut så vi var tvungna köpa på oss mer.

Också andra delar av huset har renoverats av återanvänt material. Under de fyra husrenoveringarna har Sandra samlat på sig en mängd gamla tapetstuvor och tapetprover. När det nu var dags att ta sig an den övre trapphallen bestämde sig Sandra och Klas för att använda sig av de finaste tapetstuvorna.


– Konstigt nog pussade alla stuvorna ihop och blev till ett bra lapptäcke. Kanske har det med att göra att jag ändå har en så tydlig inredningssmak, funderar Sandra.

Snart är renoveringen färdig, men den här gången har familjen inga planer på att flytta vidare.

– Nej, vi har bestämt oss för att stanna här och verkligen njuta av resultatet, säger Klas. ●

## Inspirerad?

Fixa stilen på tre sätt.



**TAVELRAMAR** (31-4610-1/2/3/4/5/6/7) från 39 kr.

Gör en egen variant av familjen Taubermans tapetvägg. Tapeterna kommer från Måleributiken i Alvik.



**KORG** (40-8559) 449 kr. Rustik förvaringskorg av filt att samla veden eller varma filtar i.



**GAMMALDAGS STRÖMBRYTARE** (32-4602) 179 kr fixar atmosfären.



# Häng upp utan borrhål!

Med de smarta produkterna från Command kan du hänga upp tavlor, badrums-krokar, duschkorgar och kablar – utan att skada ytan! Vi visar hur du gör.



**NU KAN DU SKAPA** en modern tavelvägg utan att behöva borra ett enda hål! Med Commands smarta tavelupphängning (se bild till vänster) hänger du upp tavlor, klockor och andra dekorativa föremål på väggen på nolltid. Vill du hänga om dina tavlor är det bara att ta bort fästet och sätta dit ett nytt strips, utan att skada ytan.

Har du större tavlor som hängs upp med vajer är tavelkroken (34-1573) rätt val. Alla Commands produkter går att använda på kakel, glas, speglar, målade, lackade och lackade trätytor. Kroken levereras med två par monteringsstrips och två par små stabiliseringsstrips och klarar hela 3,6 kg. ●

## KARDBORREFÄSTE

Fästet finns i flera storlekar, ju fler du använder desto tyngre föremål kan du montera. Ett par klarar 1,4 kg. (34-9529) 49 kr.



## Gör så här:



**1 Fäst stripset**



**2 Sätt fast kroken**



**3 Tryck till stripset**



**4 Nu sitter kroken!**



**5 Lätt att ta bort**

**1.** Rengör ytan du ska fästa på så att den är fri från fett. Använd gärna sprit eller isopropanol. Fäst därefter ett strips på plastdelen av kroken.

**2.** Fäst kroken där du vill ha den och kroka därefter av själva krokdelen.

**3.** Tryck fast stripsdelen ordentligt i 30 sekunder.

Sätt därefter tillbaka kroken och vänta minst en timme innan du belastar den.

**4.** Nu sitter kroken säkert.

**5.** När du vill ta bort kroken, avlägsna den och dra stripset nedåt, vilket förstör häftämnet utan att lämna rester på väggen.

## Fäst

### Command på:

- Hårda släta ytor
  - Glas
  - Lackat trä
- Kakel och klinker
- Speglar



# LÄR DIG MER OM: BRANDSÄKRA


# Säkra hemmet i jul

**Skanna sidan!**

Se filmen om hur du brandsäkrar ditt hem på [clasohlson.se](http://clasohlson.se).



Använd naturtrogna LED-ljus om du vill vara på den säkra sidan. **Pris 99 kr, 4-pack (36-4866).**



**Under den mörka årstiden vill vi kura inomhus med levande ljus. Det är ett oslagbart hjälpmedel för att höja mysfaktorn. Ägna en stund åt att brandsäkra hemma och njut med gott samvete.**

**LEVANDE LJUS OCH MATLAGNING** är de främsta orsakerna till bränder där hemma. Båda faktorerna är också relativt enkla att förebygga genom att tänka efter innan.

Bara genom att ta bort allt småplock som kan finnas runt spisen, hushållspapper och annat brännbart material, har du gjort en hel del för att minska risken för brand. Och lägg fram lock så att du kan kväva elden.

Försök också att hålla så fritt från damm som möjligt. Dammsug bakom kyl och frys och håll fläktfiltret rent.

I december ökar antalet bostadsbränder kraftigt, och orsaken till det är våra adventsljusstakar. Lämna aldrig ett rum med ett brinnande ljus i. Trästakar och mossdekorationer är inte bra ur brandsäkerhetssynpunkt. Inte heller många alltför tätt samlade värme- eller blockljus.

Även tvättstugan är ett ställe där bränder kan starta. Töm filtren till torktummlaren och undvik standbyläge.

Numera har majoriteten av svenska hushåll brandvarnare, och för nybyggda hushåll är det dessutom lag på brandvarnare. Och eftersom det är en så billig livförsäkring är det något du bör ha flera av. Installera dem i anslutning till sovrum och nära köket och tvättstuga samt i hallen. Bor du stort: köp seriekopplade brandvarnare och installera varnare på varje våningsplan.

Testa brandvarnaren och dess batterier regelbundet, och att göra det till en vana att låta just Brandvarnardagen, första advent bli ett datum då funktionen testas.

Brandsläckare är också ett enkelt sätt att skydda sig.

Numera finns det flera olika varianter av brandsläckare. Lär alla familjemedlemmar att hantera släckaren men kom ihåg att den inte får vara för tung om alla ska ha en chans att kunna hantera den. Pulversläckare är både säkra och enkla att använda. Placera släckaren strategiskt, lägg inte undan den i garderoben. Hallen är ett bra ställe. Tänk också på att den bör laddas om med jämna mellanrum, ungefär vart tionde år.

En brandfilt är bra för att släcka mindre bränder eller för att kväva elden om en människa börjar brinna. ●

## Tips:

Lär alla familjemedlemmar hur brandsläckaren fungerar.

### SKOLA: Gör så här om det börjar brinna

Om det väl har börjat brinna gäller det att agera snabbt. När branden väl har startat kan förloppet gå väldigt snabbt och ett rum kan vara övertänt på bara några minuter.

Därför är det viktigt att ligga steget före och redan i förväg ha en plan för hur familjemedlemmarna ska agera om det börjar brinna.

- Gå igenom er plan med alla i familjen redan idag: Vad ska ni göra, var ska ni samlas och var ska ni ta er ut om det börjar brinna? Håll koll på var brandsläckaren finns.

- När det brinner: Utrym hemmet,

se till att alla i familjen har kommit ut.

- Stäng dörren till rummet där det brinner. Det kan spara åtskilliga värdefulla minuter.

- Varna grannarna.

- Larma genom att ringa 112.

- Släck branden själv, om det är möjligt, men se till att göra det på ett säkert sätt genom att gå ner i position och rikta strålen mot det som brinner, inte mot lågorna.

- Det kan innebära stora risker att gå ut i ett rökfyllt trapphus, många gånger är det säkrare att stanna inne i lägenheten med stängd dörr.

# Prylarna som säkrar ditt hem mot bränder

**Under vintermånaderna sker de flesta bostadsbränderna i Sverige. Sätt säkerheten först och riskinventera ditt hem. Vi visar de bästa produkterna för att undvika olyckor.**

**KÖKET ÄR DET RUM** där flertalet bränder startar, för villor och fritidshus är även skorstenen en riskzon. Att aldrig lämna tända ljus när du går ut ur ett rum är en bra början, men när olyckan väl är ett faktum gäller det att vara förberedd. Den viktigaste investeringen är fungerande brandvarnare. Placera brandvarnare i anslutning till köket och i hallen. Placera även en brandvarnare i anslutning till sovrummet för att kunna höra larmet när du sover. Har du flera våningar så behöver du minst en brandvarnare på varje våningsplan, gärna flera. Tänk på att långa avstånd eller olika takhöjder hindrar röken från att nå brandvarnaren. I sådana fall kan det vara nödvändigt med flera.

När det kommer till montering bör brandvarnaren sitta i taket. Det ska vara minst 50 cm till närmaste vägg för att att larmfunktionen ska fungera på bästa sätt.

Det finns även brandvarnare som går att seriekoppla

trådlöst, så att när en brandvarnare larmar, larmar också de andra.

Brandvarnaren går i gång och du inser att det faktiskt brinner. Vad gör du? Har du en brandsläckare hemma har du ett stort försprång och möjlighet att släcka flera av de bränder som uppstår i hemmet på egen hand.

En brandsläckare på 6 kg, med en släckeffekt på minst 43A (se märkning) är att rekommendera, liksom flera släckare strategiskt utplacerade om du bor stort. En släckare bör vara av modell mindre, förslagsvis 2 kg, för att barn och äldre ska ha en möjlighet att orka hantera den. Lämpliga ställen att ha brandsläckaren på är på en väl synlig och oblockerad plats i hallen.

A och O är naturligtvis att du och resten av familjen vet hur brandsläckaren används samt att den verkligen fungerar. Se till att kontrollera din släckare genom att kolla att tryckmätaren står på grönt, att slangen är hel och att den är plomberad.

## Tänk på:

Ta för vana att testa din brandvarnare en gång i månaden och efter längre bortavaro.



## Tips:

Vid köp av en 6 kg brandsläckare medföljer en 2 kg brandsläckare. Se rabattkupong på sidan 34.

**PULVERSLÄCKARE 6 KG** (36-4415/16) **599 kr** (34-156-1) **499 kr**.  
Finns i stilrent vitt och svart och i rött. 5 års garanti.

**PULVERSLÄCKARE 2 KG** (34-155-1) **249 kr**. (36-5188/89) **399 kr**. Används som komplement till dina andra brandsläckare och finns även i svart.



**TRÅDLÖS OPTISK BRANDVARNARE** (36-4556) **299 kr**. Kan seriekopplas så att alla larmar samtidigt. Se rabattkupong på sidan 34.



**Råd Rön**  
BÄST I TEST

OCT 2011



**JONISK BRANDVARNARE** (32-5684) **149 kr**. Säljs i 2-pack, perfekt för villan, lägenheten eller fritidshuset.



clas ohlson  
i samarbete med:

**VARTA**

**HOUSEGARD**

Safety for all

**DELTRONIC**  
-Säkerhet i världsklass



En utrymningsstege är en billig livförsäkring om du har långt från fönster till mark. **Stegen** tål en belastning på 450 kg, är 4,5 meter lång och hängs över fönsterkarmen vid evakuering (36-4777) **899 kr.**

Släck mindre bränder med hjälp av en brandfilt. Filten bör vara 120x180 cm för att kunna täcka en människa. **Brandfilt** (34-158) **199 kr.**



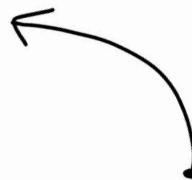
Praktisk **resebrandvarnare** med jonisk detektering, som kan sättas upp på t ex dörrkarmen på resan, i husvagnen eller båten och som dessutom fungerar som inbrottslarm när du placerar en inbrottskontakt mellan dörrblad och dörrkarm (32-6067) **169 kr.**

## Glöm inte batteriet

Brandvarnare är en bra livförsäkring, men mister helt sin funktion om batteriet inte fungerar. När det är dags att byta batteri börjar brandvarnaren att ge ifrån sig en signal ungefär en gång per minut. Då har du fortfarande några dagar på dig att byta batteri. Ta för vana att alltid ha passande batterier hemma.

En minst lika viktig aspekt är att du testar din brandvarnare med jämna mellanrum, gärna en gång i månaden. Första advent har utsetts som allmän dag för test av brandvarnaren och dess batterier – snart med andra ord!

När du ändå plockat ner din brandvarnare för att byta batteri, passa på att göra rent den genom att dammsuga den från utsidan. Glöm inte att testa så att brandvarnaren fungerar när du satt upp den med det nya batteriet!



Varta 9V litium är det perfekta batteriet för brandvarnare, då det räcker upp till 5 gånger längre än vanliga alkaliska 9V-batterier. Med **Varta 9V litium** kan du sova tryggt. (36-4417) **99 kr. Se rabattkupong på sidan 34.**

En smart produkt i sammanhanget är **testhornet** som är ett specialutformat skohorn som hjälper dig att nå upp till och testa din brandvarnare (34-9930-1/3) **49 kr. Se rabattkupong på sidan 34.**



## LÄR DIG MER OM: LJUSSÄTTNING

# Lys upp tillvaron

### Tips:

Tänk igenom din hembelysning noga, det ger större resultat än du tror.

LAMPORNA PÅ BILDEN ÄR PRIVATA



## En bra belysning sätter direkt stämningen där hemma. Vi visar dig hur du kan förändra ditt hem med hjälp av ljussättningen.

**HAR DET HÄNT ATT** du klivit in i ett hem och upplevt att det är något visst och väldigt trivsamt.

Chansen är stor att du hamnat i ett hem med genomtänkt belysning. För det spelar egentligen ingen roll hur mycket vi inreder så länge belysningen inte är trivsam.

– Det gäller att tänka till innan man bestämmer sig för vilken belysning man ska ha, säger Daniel Nordahl, produktchef på Clas Ohlson.

Hans tips är att ha många, milda ljuspunkter istället för ett fåtal starka. I ett normalstort vardagsrum är fem ljuspunkter lagom, i ett sovrum färre.

– Rent generellt kan man säga att ett rum som har rätt ljussättning blir mer användbart än ett rum som har för mycket eller för lite ljus, förklarar Daniel Nordahl.

Vilken av alla ljuskällor i rummet som används, och i vilken styrka, kan också regleras med hjälp av en dimmer. Numera kan också en stor del av LED-belysningen dimras, något som man ska dra nytta av.

Hallen är ett rum som normalt sett inte får särskilt genomtänkt belysning. Samtidigt är hallen ett viktigt rum: Du själv passerar genom den en eller flera gånger varje

dag och det är det första rummet som gästerna möter.

– Det är vanligt med spotlights i taket inne i hallen. Tänk på att rikta spottarna från tak mot väggen istället för mot ytterdörren. Då slipper gästerna bli bländade och ljuset reflekteras på ett mjukt sätt.

De flesta hallar är inte särskilt stora och då räcker det oftast med en taklampa och lampor intill spegeln.

Köket är ett rum som ofta är fyllt av olika aktiviteter: Matlagning, gemensamma måltider, samtal, läsläsning och hemarbete. Här spelar alltså belysningen stor roll.

Tänk på att arbetsbänkarna ska lysas upp ordentligt, gärna med dimbara spotlights nära väggen.

– Och när det kommer till allmänljuset: Komplettera underskåpbelysningen med takljus, till exempel dimbara plafonder eller spotlights, tipsar Daniel Nordahl.

I vardagsrummet används oftast takbelysningen som städsljus, och det är därför nödvändigt med funktionsljus som läslampor och ljuspunkter mot hyllor.

– Även i arbetsrummet är det viktigt med kombinationen mellan takljus och funktionsljus, eftersom man blir trött av för stora skillnader, säger Daniel Nordahl. ●



Produktchef Daniel Nordahl



# Låt ditt hem lysa

## Tips:

Sätt upp lamporna i olika höjd och i olika färger!

## Tips:

Dimra ljuset utifrån det du sysslar med för stunden.



**DOSDIMMER FÖR LED**  
(36-5124) **559 kr.** LED-dimmer för dimringsbara LED- och energisparlampor.

## Tips:

Systemet kan byggas ut allt efter dina behov.



**TRACKLIGHT BELYSNINGS-SYSTEM**  
(36-4290) **299 kr.** Startkit med skenor med två flyttbara spottar.

**LÅDBELYSNING LED** (36-5324) **99 kr.** Lådbelysning för kökslådorna ger dig snabbt överblick.



**TAKPLAFOND**  
(36-2040) **199 kr.** Diskret plafond i frostat glas.



**LAMPSKÄRM I PLÅT** (36-5418-8) **69 kr.** Stilren lampskärm som finns i flera färger.



Världens bästa present har du förhoppningsvis **aldrig** nytta av.



Det sker över 80 bostadsbränder varje dag. Visa att du bryr dig om dina närmsta på riktigt och ge bort något som dom förhoppningsvis aldrig får nytta av.

[www.housegard.com](http://www.housegard.com)

**HOUSEGARD**

Safety for all

en stund över:  
skapa en  
inspirerande  
anslagstavla

AV MALIN NUHMA FOTO MATTIAS WENBLAD

**Tips:**  
Låt anslagstavlan  
byta form till en  
adventskalender  
med ett minipaket  
för varje dag!



Utnyttja armeringsnätets kanter för att hänga upp småprylar!

## Skapa en inspirerande anslagstavla

**GAMLA ARMERINGSNÄT GÅR** att få tag på lite här och var. Hittar du inget gammalt finns nya att köpa i bygghandeln.

Börja med att klippa till nätet i den storlek du vill ha det. Använd en bultsax och använd rejäla handskar och skyddsglasögon. Slipa därefter de vassa kanterna på nätet mjuka med hjälp av ett skärpfil.

När anslagstavlan ska hängas upp, utgå från väggmaterialet och välj skruvar därefter. Två rejäla skruvar håller lätt upp nätet om de fästs ordentligt i väggen. Satsa på skruvar som är så långa att du kan lämna en del oskruvad för själva upphängningen.

När anslagstavlan väl är på plats återstår det roliga – att fylla den med personliga detaljer som inspirationsbilder, materialprover, foton och minnen. Variera själva upphängningen med snören, gem och pappersklämmor.

- DU BEHÖVER:**
- Armeringsnät
  - Bultsax
  - Skärpfil
  - Skruv
  - Skyddsglasögon
  - Handskar
- TIDSÅTGÅNG:**  
1 timme

Självhäftande bokstäver och siffror (31-3463, 31-4095) 29-39 kr. Pappersklämmor (34-1537) 19 kr. Skrivbordslampa (36-4706) 299 kr. Penselsats (34-1472) 89 kr. Gem (34-1596) 19 kr. Laptopfodral (38-5565) 349 kr. Gummiband (36-4073) 19 kr. Hängande lampa (36-5258) 149 kr. Lampsadd (36-4356) 69 kr. Synckabel (38-5233-2/3) 129 kr. LILLA BILDEN Dekorationstejp, (3-pack) (34-1494-1/2/4) 49 kr. Jutesäck (40-7172) 99 kr. Lampsadd (36-4270) 69 kr.



en stund över:  
gör trendigaste  
lampans jälv

**Tips:**  
Burkarna  
kan sprejmålas  
för att ge olik-  
färgat sken.



Finns även  
i följande färger.  
(36-5349) 129 kr.

# Gör trendigaste lampans själv

**BÖRJA MED ATT** markera storleken på lampsladdens hållare på locket. Det är viktigt att måttet blir exakt.

Använd ett multiverktygs kapskivor och såga ut cirkeln du markerat. Har du ingen dremel kan du stansa ut cirkeln genom att spika tätt i markeringen och därefter lossa cirkeln. Då blir dock kapytan inte lika jämn och snygg. Slipa till ytan med sandpapper.

Vill du ha en annan färg på burklocket – lampans överdel – är det dags för det nu. Vi sprejmålade våra locksvarta. Låt torka.

För försiktigt in den del av lamphållaren där LED-lamporna ska sitta genom hålet på locket. Välj antingen lamphållare med sladdar i samma färg, eller välj flera olika färger.

Skruva fast LED-lamporna. Det är viktigt att använda en LED-lampa med svag ljusstyrka som inte avger någon värme!

Du har nu en lampa i två delar: En lockdel där lampsladd, lamphållare och LED-lampa sitter och en burkdel av glas. Skruva fast locket hårt.

Montera lamporna i taket eller i fönstret. Vill du ha flera lampor på ett och samma ställe i taket kan du fästa lamporna i ett upphäng för belysning för att slippa ett virrvarr av sladdar (36-5267/68).

**DU BEHÖVER:**

- Snygg glasburk (34-9883)
- LED-lampa (36-5368)
- Lampsladd (36-5349)

**TIDSÅTGÅNG:**

30 minuter + torktid och montering.

Använd LED-lampor som inte avger värme.



**1. Adventsstjärna vit, 40 cm (36-5321) 99 kr. 2. Adventsstjärna med rött mönster, 70 cm (36-5310) 149 kr. 3. Adventsstjärna med hälmönster, 70 cm, (36-5317) 149 kr. 4. Ljusstake Rosenholm (36-5294) 299 kr. 5. LED-ljusstake Mulle (36-5308) 149 kr.**



# Ljusa tider

I adventstider lyser vi upp våra hem med stjärnor och ljusstakar och njuter av livet inomhus.



**ADVENTSSTAKE** (36-5293) **299 kr.**  
Låt gedigna ljusstaken Rosenholm från Markslöjd lysa upp.



**BORDSSTJÄRNA** (36-4985-2) **179 kr.**  
Lampföt med dubbla funktioner: Passar även vanlig lampskärm.



## Häng stjärnan rakt

Trött på snett hängande adventsstjärnor? Nu kan du åtgärda det på en halv minut med hjälp av Markslöjds finurliga produkt Twister. Twistern, som levereras i två delar, fästs på stjärnans sladd, klickas ihop och där efter vrider du den nedre delen så att sladden justeras och hänger rakt.  
**TWISTER, 2-PACK** (36-5257) **39 kr**



**ADVENTSSTJÄRNA** (36-5319) **129 kr.** Gammaldags stjärna i jute.



**JULGRANSBELYSNING** (36-4965) **179 kr.** LED-belysning för inomhusbruk att hänga i granen.

### Tips:

Slingan med stjärnor finns i flera färger och ger ett mildt sken.

**BATTERISLINGA** med stjärnor (36-5281) **99 kr.** Passar lika bra på middagsbordet som att hänga upp i fönstret.



# Spara 758 kronor med våra kuponger!

Vi reserverar oss för text- informations- och prisjusteringar.

## Krok Command 2-pack

**39 kr** Ord pris: 59 kr

- Det smarta och säkra sättet att montera krokar med hjälp av strips.
- Flyttas utan åverkan på underlaget.

Artikelnr: 34-9512

Kupongkod: NS1-2WZG-BRYC-ZM2D

Gäller t.o.m 12 januari 2014. Max ett erbjudande per kupong. Erbjudandet gäller så långt lagret räcker. Kupongen gäller vid köp i Clas Ohlsons butiker samt [www.clasohlson.se](http://www.clasohlson.se). Intern värdekupong



99014010610349512000

SPARA 20 KRONOR

## Ångmopp Black & Decker FSMH1621

**1 599 kr** Ord pris: 1.699 kr

- Rengör snabbt och effektivt med ånga utan kemikalier.
- Kan användas som handångrengörare.

Artikelnr: 34-1946

Kupongkod: NS5-827K-ZR11-ELGR

Gäller t.o.m 12 januari 2014. Max ett erbjudande per kupong. Erbjudandet gäller så långt lagret räcker. Kupongen gäller vid köp i Clas Ohlsons butiker samt [www.clasohlson.se](http://www.clasohlson.se). Intern värdekupong



99014010650341946000

SPARA 100 KRONOR

## Jordfelsbrytare

**399 kr** Ord pris: 499 kr

- Märkbrytförmåga: 10 kA, stötströmsäkrad klass A för AC och pulserande DC-felströmmar.
- Utlösningström: 30 mA.
- Transientskydd. Install. av behörig installatör.

Artikelnr: 36-3092

Kupongkod: NS2-5FWW-ACCN-7112

Gäller t.o.m 12 januari 2014. Max ett erbjudande per kupong. Erbjudandet gäller så långt lagret räcker. Kupongen gäller vid köp i Clas Ohlsons butiker samt [www.clasohlson.se](http://www.clasohlson.se). Intern värdekupong



99014010620363092000

SPARA 100 KRONOR

## Litiumbatteri 9 VOLT

**79 kr** Ord pris 99 kr

- Lång livslängd.
- Ger ström upp till 10 år i en brandvarnare.

Artikelnr: 36-4417

Kupongkod: NS6-FMXW-R8FX-PFPG

Gäller t.o.m 12 januari 2014. Max ett erbjudande per kupong. Erbjudandet gäller så långt lagret räcker. Kupongen gäller vid köp i Clas Ohlsons butiker samt [www.clasohlson.se](http://www.clasohlson.se). Intern värdekupong



99014010670364417000

SPARA 20 KRONOR

## Matlåda

**69 kr** Ord pris: 89 kr

- Lunchlåda med glasbotten.
- Tål mikro, ugn, kyl och frys.
- 1,1 l.

Artikelnr: 34-1805

Kupongkod: NS3-4SZD-WBS3-SSA3

Gäller t.o.m 12 januari 2014. Max ett erbjudande per kupong. Erbjudandet gäller så långt lagret räcker. Kupongen gäller vid köp i Clas Ohlsons butiker samt [www.clasohlson.se](http://www.clasohlson.se). Intern värdekupong



99014010630341805000

SPARA 20 KRONOR

## Golvampa Vilgot

**349 kr** Ord pris: 399 kr

- Vit eller svart golvampa i stål.
- Vinklingsbart lamphus.
- Höjd 150 cm.

Artikelnr: 36-5278-1 / 36-5278-2

Kupongkod: NS7-BFNW-K5MN-CLM1

Gäller t.o.m 12 januari 2014. Max ett erbjudande per kupong. Erbjudandet gäller så långt lagret räcker. Kupongen gäller vid köp i Clas Ohlsons butiker samt [www.clasohlson.se](http://www.clasohlson.se). Intern värdekupong



99014010680365278001

SPARA 50 KRONOR

## Kockkniv Victorinox Professional

**369 kr** Ord pris 469 kr

- Kvalitetskniv för alla kök.
- Bekvämt grepp med helgjutet handtag som ger bra grepp även för våta händer.

Artikelnr: 34-5346

Kupongkod: NS4-H9KD-8MZT-6WHN

Gäller t.o.m 12 januari 2014. Max ett erbjudande per kupong. Erbjudandet gäller så långt lagret räcker. Kupongen gäller vid köp i Clas Ohlsons butiker samt [www.clasohlson.se](http://www.clasohlson.se). Intern värdekupong



99014010640345346000

SPARA 100 KRONOR

## Köp 3 brandvarnare - 'Test-hornet' på köpet, värde 49 kr

**799 kr** Ord pris: 848 kr

- Flera brandvarnare kopplas ihop trådlöst.
- Skohorn och test av brandvarnarens batteri.

Artikelnr: 36-4556, 34-9930-1/3

Kupongkod: NS8-YKBG-8SGK-XR6E

Gäller t.o.m 12 januari 2014. Max ett erbjudande per kupong. Erbjudandet gäller så långt lagret räcker. Kupongen gäller vid köp i Clas Ohlsons butiker samt [www.clasohlson.se](http://www.clasohlson.se). Intern värdekupong



99014010690364556000

SPARA 49 KRONOR

## Vid köp av Brandsläckare 6 kg medföljer Brandsläckare 2 kg utan kostnad till ett värde av 249 kr

Ord.pris 249 kr

- Pulversläckare med hållare för bil, båt och husvagn. Högst släcke-effekt på marknaden, släcker alla typer av mindre bränder. 5 års garanti.

Artikelnr: 34-155-1

Gäller t.o.m 12 januari 2014. Max ett erbjudande per kupong. Erbjudandet gäller så långt lagret räcker. Kupongen gäller vid köp i Clas Ohlsons butiker samt [www.clasohlson.se](http://www.clasohlson.se). Intern värdekupong



99014010640345346000

SPARA 249 KRONOR

## Manuell Köttkvarn

**249 kr** Ord pris: 299 kr

- Mal din köttfärs själv eller gör dina egna korvar.

Artikelnr: 34-1768

Gäller t.o.m 12 januari 2014. Max ett erbjudande per kupong. Erbjudandet gäller så långt lagret räcker. Kupongen gäller vid köp i Clas Ohlsons butiker samt [www.clasohlson.se](http://www.clasohlson.se). Intern värdekupong



99014010690000000001

SPARA 50 KRONOR



# PYREX®

ORIGINAL SINCE 1915



## 4in1 plus

En mångsidig produkt som förenklar vardagen.



23x31 cm / 1.1L



Skaffarven är tillverkad av härdat borstad glas som tål höga temperaturer samt låga temperatur stötar.

**Mattlagning**  
I ugnen eller i ugn



**Förvaring**  
I fryn eller kylskåp



**Återuppvärma**

rest i eftermiddags ugn eller i ugnen när lunch värms upp igen på lunch



**Perfekt**

att ta med sig, då locket är lock luft- och vätsketätt

## Pyrex Classic

Pyrex Classic är en komplett serie ugnfasta produkter avsedda för bak och matlagning, tillverkade i kolstål, ett mycket tåligt material som leder värme jämnt vilket säkerställer ett konstant gott resultat.



Mullinform 12cm




Brödlom 30cm



Springform 28cm



Precis  
värmning



Ugnens tåligt  
material på precision



Non-stick beläggning  
på botten in och utåt



För mer information och recept, besök gärna [www.pyrex.se](http://www.pyrex.se)

Med VARTA i  
brandvarnaren  
sover du tryggt

 **VARTA**

